



ТЕРРИТОРИАЛЬНЫЙ ОРГАН
ФЕДЕРАЛЬНОЙ СЛУЖБЫ
ГОСУДАРСТВЕННОЙ СТАТИСТИКИ
ПО ВЛАДИМИРСКОЙ ОБЛАСТИ

ОПЕРАТИВНЫЕ ДАННЫЕ ПО ИНДЕКСУ ПОТРЕБИТЕЛЬСКИХ ЦЕН

февраль 2024 года

21.03.2024

СОДЕРЖАНИЕ

Индексы потребительских цен	3
Индексы цен на отдельные группы и виды продовольственных товаров	6
Индексы цен на отдельные группы непродовольственных товаров	10
Индексы цен и тарифов на услуги	14

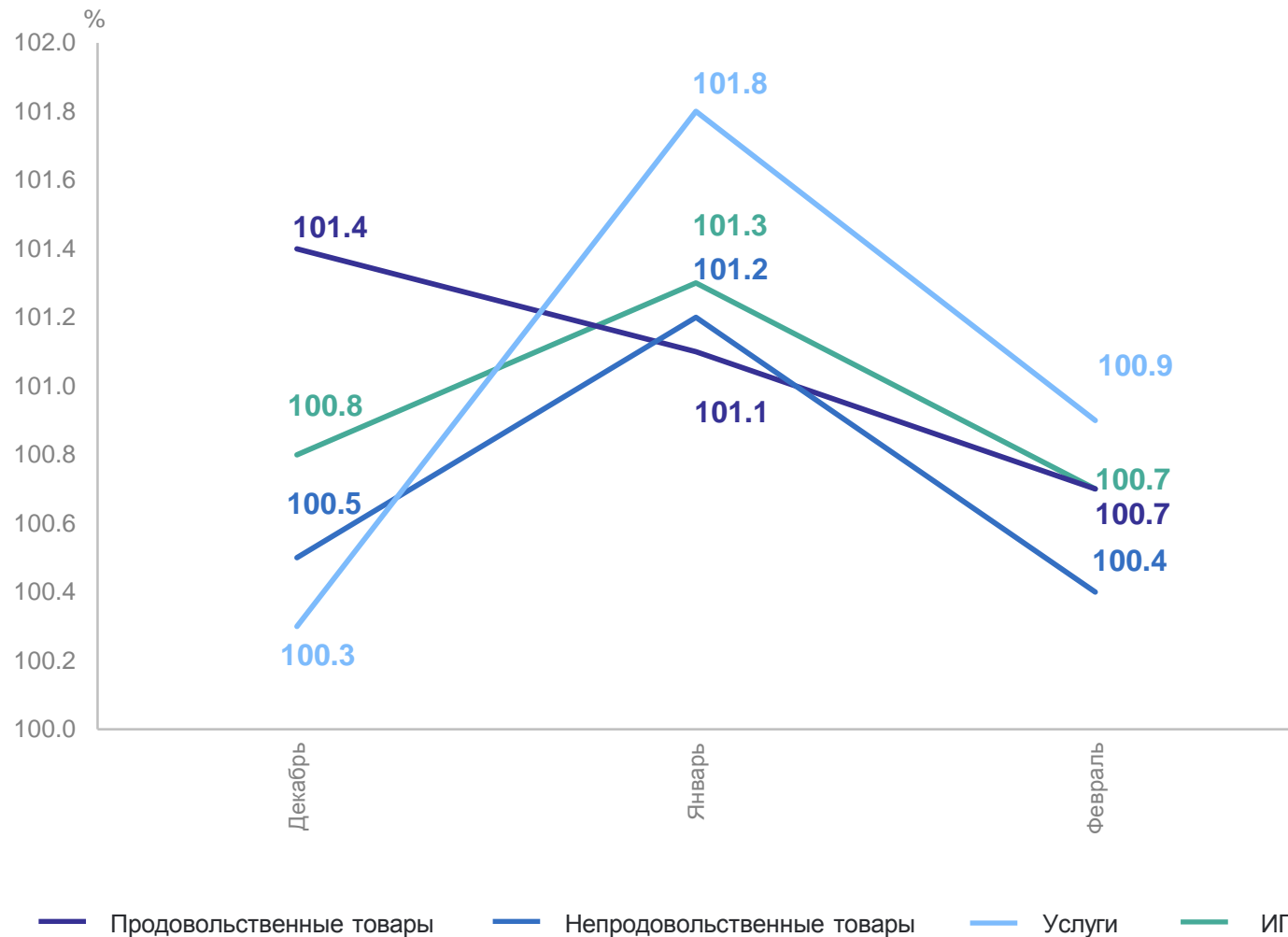
1

Индексы потребительских цен

ИНДЕКСЫ ПОТРЕБИТЕЛЬСКИХ ЦЕН

февраль 2024 г. в % к предыдущему месяцу

ВЛАДИМИРСТАТ



ИПЦ

100,7

Продовольственные
товары **100,7**

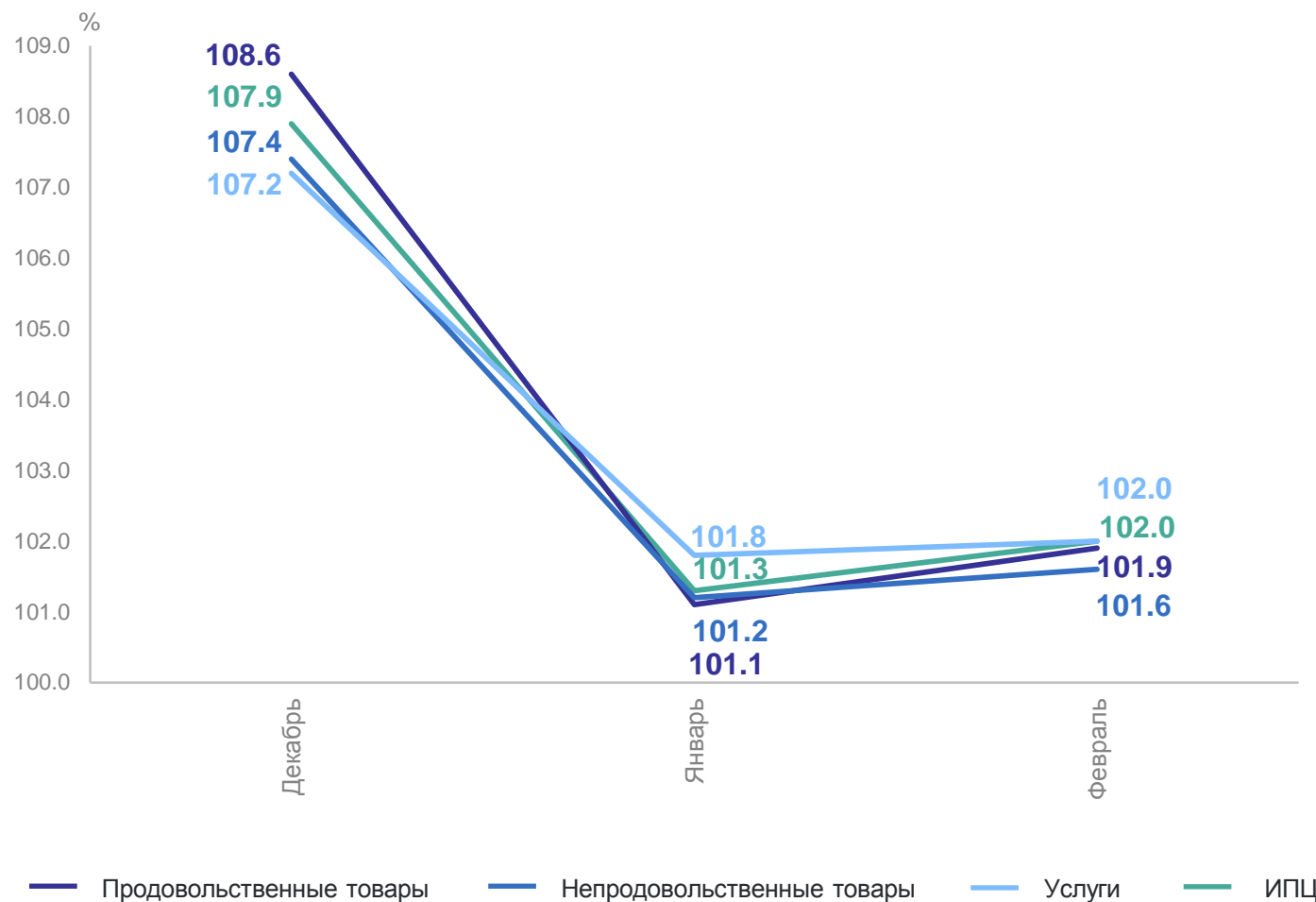
Непродовольственные
товары **100,4**

Услуги **100,9**

ИНДЕКСЫ ПОТРЕБИТЕЛЬСКИХ ЦЕН

февраль 2024 г. в % к декабрю предыдущего года

ВЛАДИМИРСТАТ



ИПЦ **102,0**

Продовольственные
товары **101,9**

Непродовольственные
товары **101,6**

Услуги **102,7**

2

Индексы цен на отдельные группы и виды продовольственных товаров

ИНДЕКСЫ ЦЕН НА ОТДЕЛЬНЫЕ ГРУППЫ И ВИДЫ ПРОДОВОЛЬСТВЕННЫХ ТОВАРОВ

февраль 2024 г. в % к январю 2024 г.

ВЛАДИМИРСТАТ

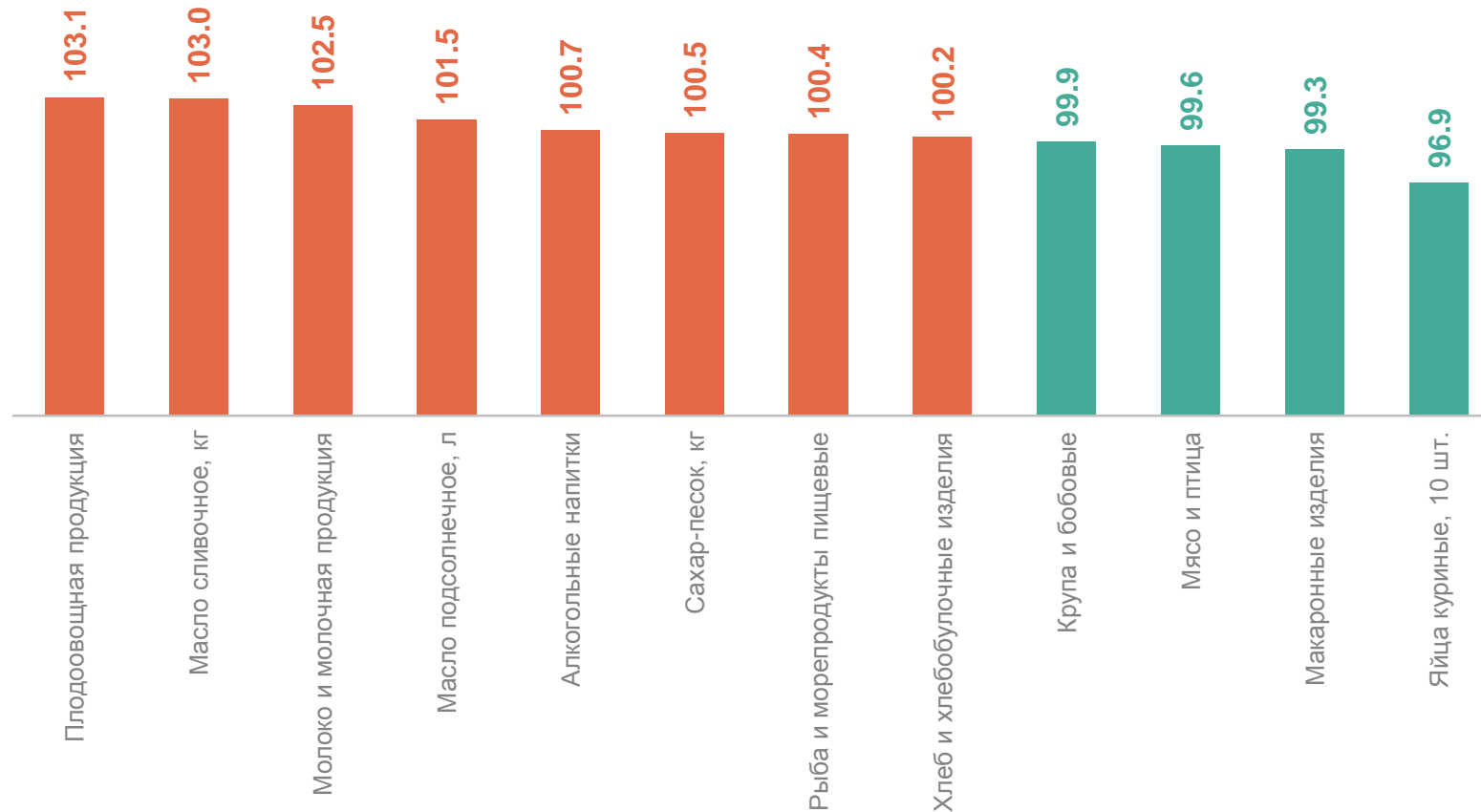
100,7 Продовольственные товары

103,1 Плодоовощная продукция

103,0 Масло сливочное, кг

99,3 Макароны изделия

96,9 Яйца куриные, 10 шт



ИНДЕКСЫ ЦЕН НА ОТДЕЛЬНЫЕ ГРУППЫ И ВИДЫ ПРОДОВОЛЬСТВЕННЫХ ТОВАРОВ

февраль 2024 г. в % к декабрю предыдущего года

ВЛАДИМИРСТАТ



● Февраль 2023 г. к декабрю 2022 г.

● Февраль 2024 г. к декабрю 2023 г.

ИНДЕКСЫ ЦЕН НА ОТДЕЛЬНЫЕ ГРУППЫ И ВИДЫ ПРОДОВОЛЬСТВЕННЫХ ТОВАРОВ

февраль 2024 г. в % к февралю 2023 г.

ВЛАДИМИРСТАТ

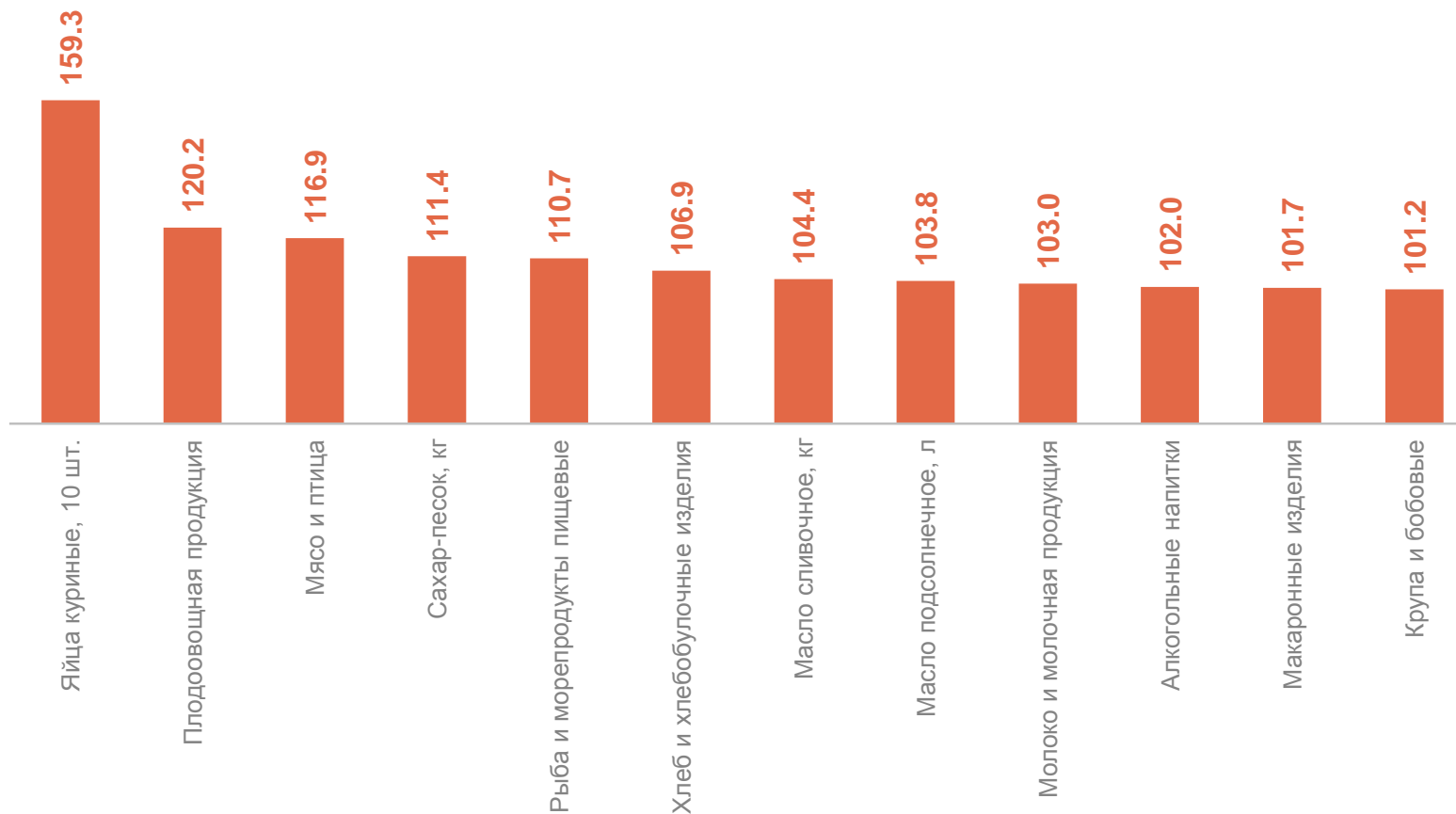
108,6 Продовольственные товары

159,3 Яйца куриные, 10 шт.

120,2 Плодоовощная продукция

116,9 Мясо и птица

101,2 Крупа и бобовые



3

Индексы цен на отдельные группы непродовольственных товаров

ИНДЕКСЫ ЦЕН НА ОТДЕЛЬНЫЕ ГРУППЫ НЕПРОДОВОЛЬСТВЕННЫХ ТОВАРОВ

февраль 2024 г. в % к январю 2024 г.

ВЛАДИМИРСТАТ

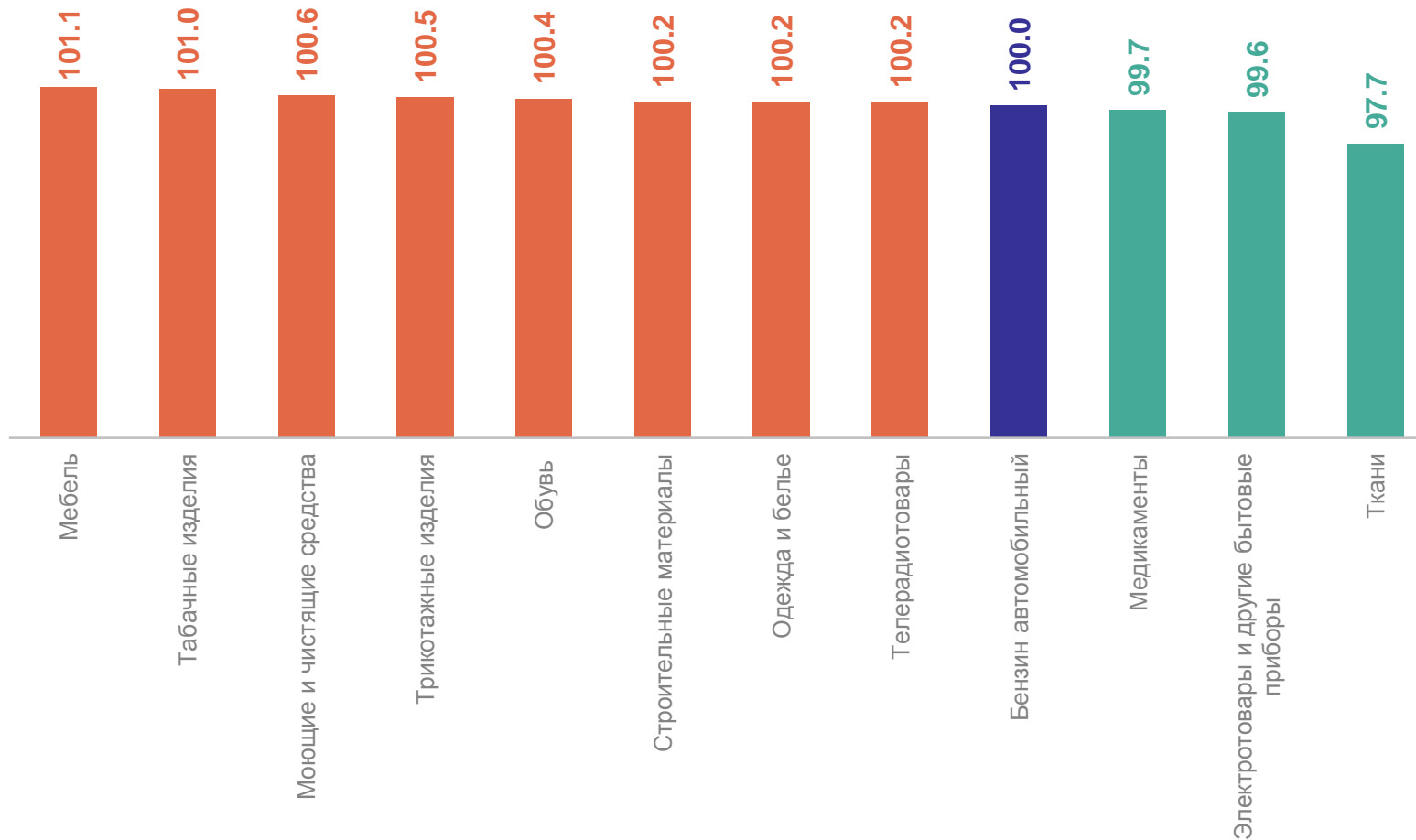
100,4 Непродовольственные товары

101,1 Мебель

101,0 Табачные изделия

99,6 Электротовары и другие бытовые приборы

97,7 Ткани



ИНДЕКСЫ ЦЕН НА ОТДЕЛЬНЫЕ ГРУППЫ НЕПРОДОВОЛЬСТВЕННЫХ ТОВАРОВ

ВЛАДИМИРСТАТ

февраль 2024 г. в % к декабрю предыдущего года



ИНДЕКСЫ ЦЕН НА ОТДЕЛЬНЫЕ ГРУППЫ НЕПРОДОВОЛЬСТВЕННЫХ ТОВАРОВ

февраль 2024 г. в % к февралю 2023 г.

ВЛАДИМИРСТАТ

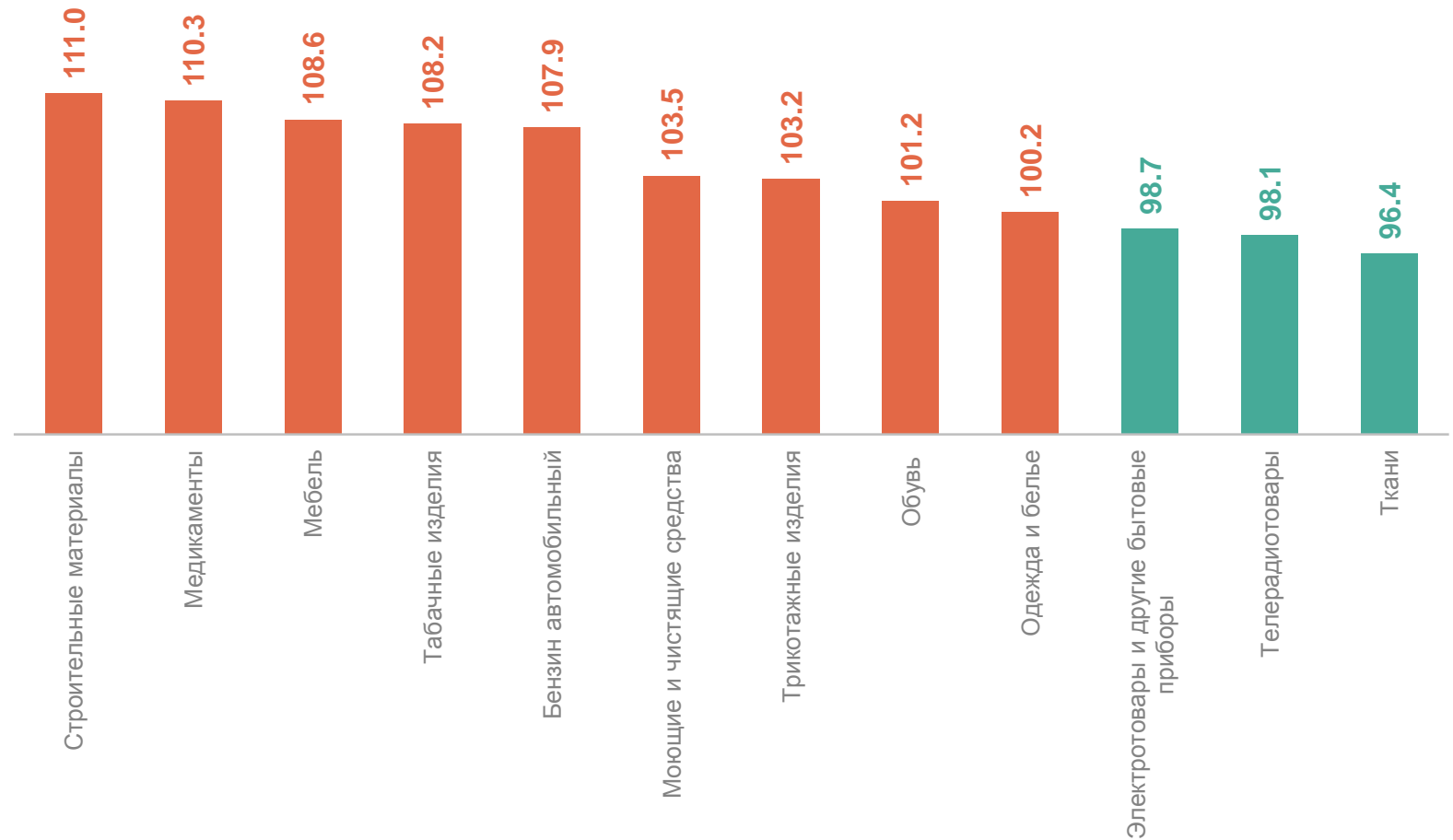
109,2 Непродовольственные товары

111,0 Строительные материалы

110,3 Медикаменты

98,1 Телерадиотовары

96,4 Ткани



4

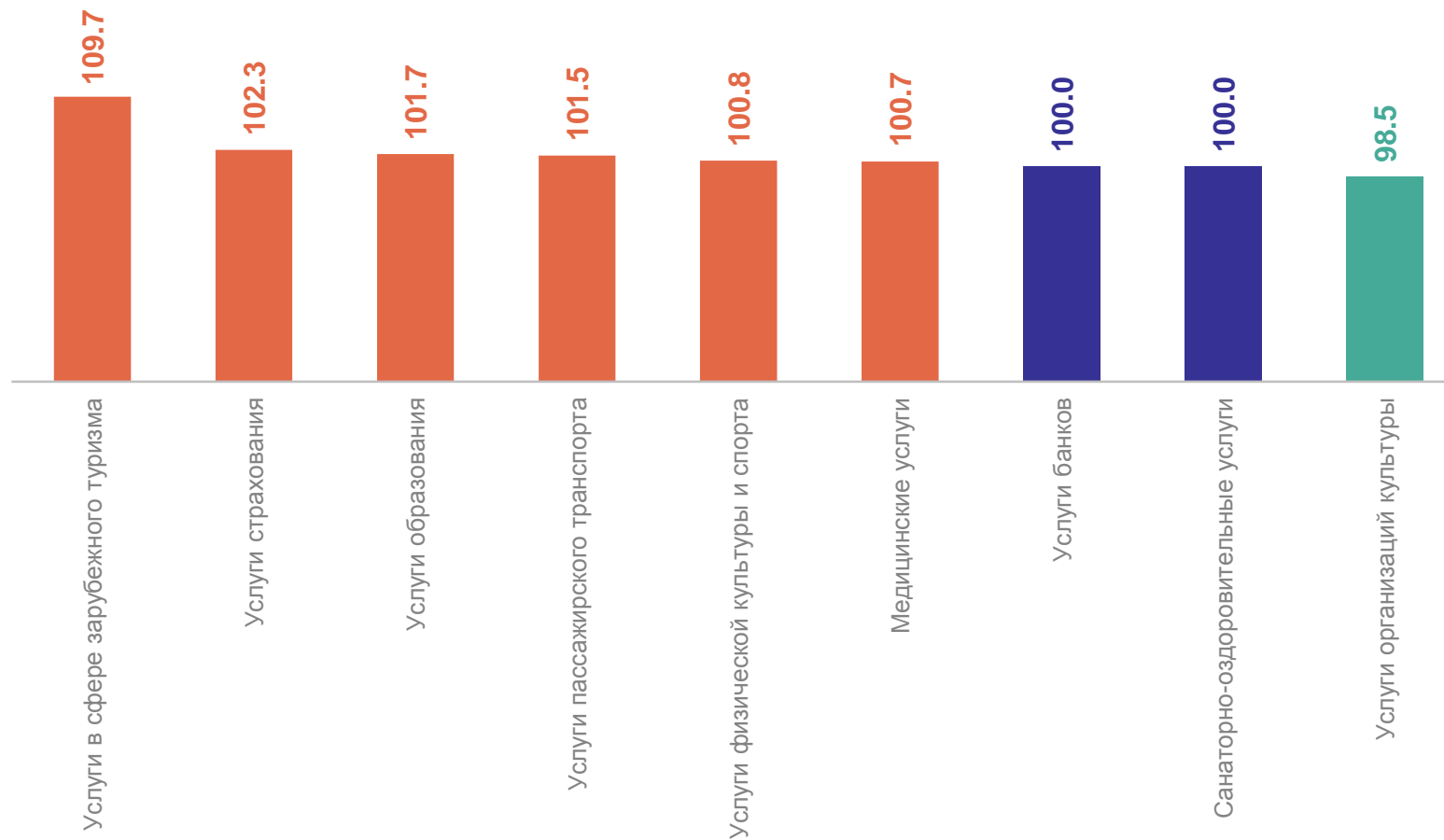
Индексы цен и тарифов на услуги

ИНДЕКСЫ ЦЕН И ТАРИФОВ НА УСЛУГИ

февраль 2024 г. в % к январю 2024 г.

ВЛАДИМИРСТАТ

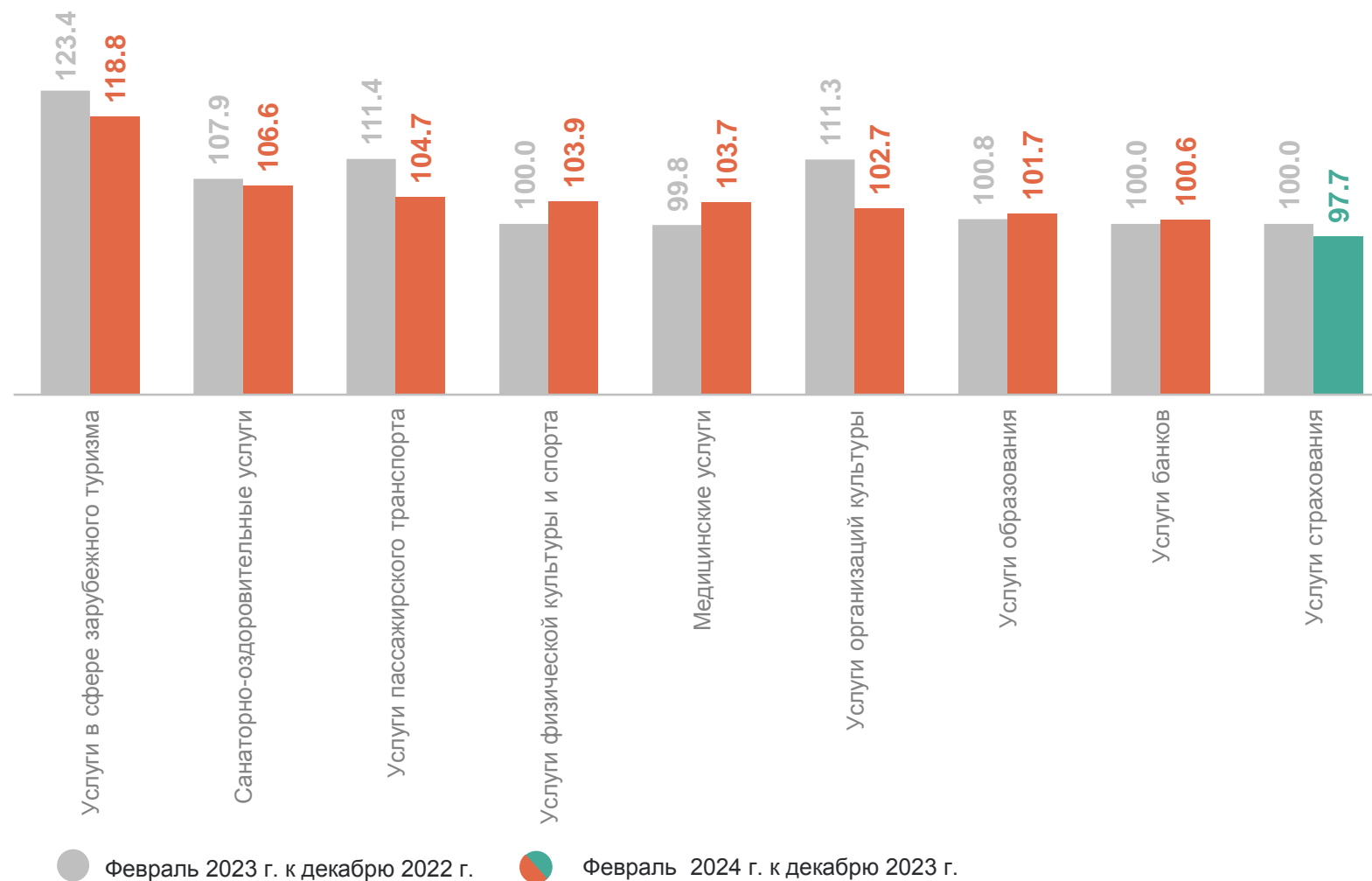
100,9	Услуги
109,7	Услуги в сфере зарубежного туризма
102,3	Услуги страхования
100,0	Услуг банков, Санаторно-оздоровительные услуги
98,5	Услуги организаций культуры



ИНДЕКСЫ ЦЕН И ТАРИФОВ НА УСЛУГИ

февраль 2024 г. в % к декабрю предыдущего года

ВЛАДИМИРСТАТ



ИНДЕКСЫ ЦЕН И ТАРИФОВ НА УСЛУГИ

февраль 2024 г. в % к февралю 2023 г.

ВЛАДИМИРСТАТ

107,4 Услуги

127,3 Услуги банков

121,2 Услуги в сфере
зарубежного туризма

107,6 Услуги образования

102,5 Услуги страхования

